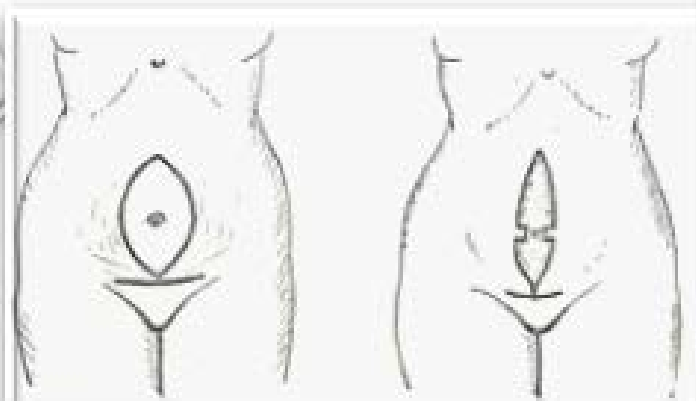



# DR. JORGE ALBERTO DECOUD


**PREMIO ENRIQUE Y RICARDO FINOCHIETTO  
2014**

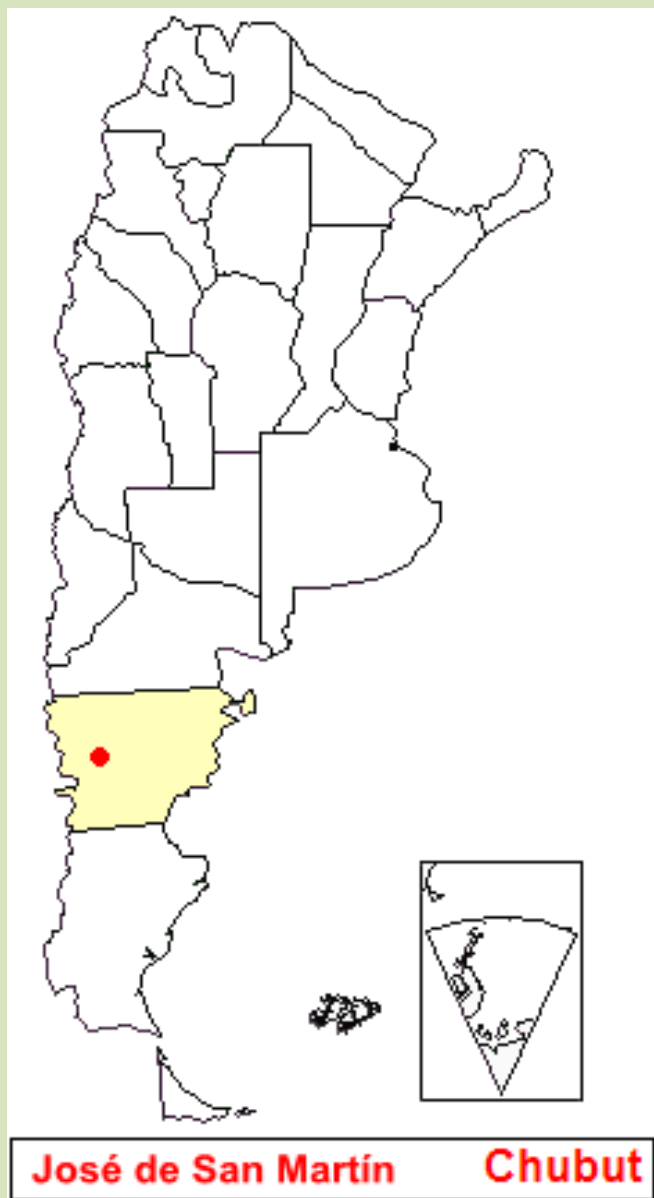


# Dr. JORGE ALBERTO DECOUD

PREMIO ENRIQUE Y RICARDO  
FINOCHIETTO 2014







**José de San Martín Chubut**








*Prof. Diogenes Decoud*  
*Jefes de Clinica: Guillermo Bosh Arana*  
*Jose Arce*

*Jefes de Cirugia: Delfor del Valle*  
*Jorge Sanchez zinny*





















COMISIA DE FALCLODIA Y DEL TRABAJO  
10 PLANTA











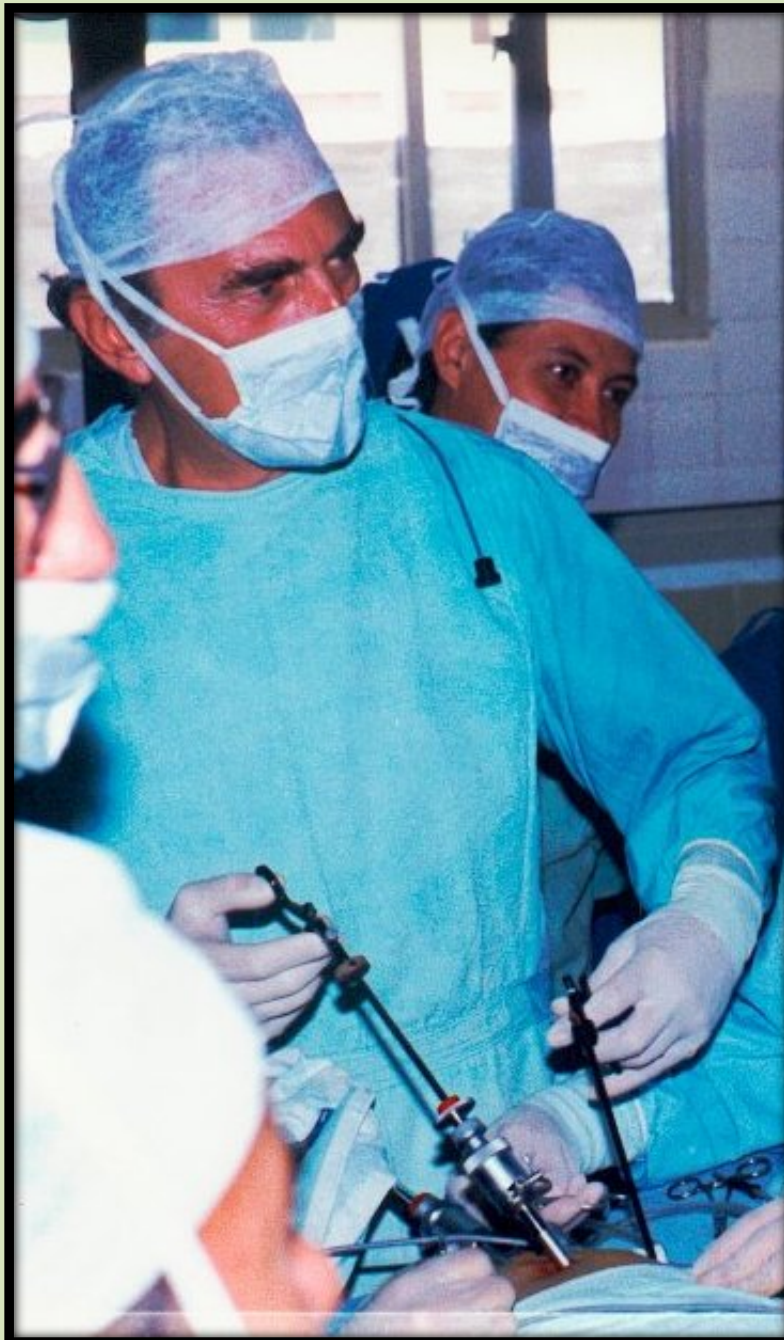
















CURSO INTERNACIONAL TEÓRICO - PRACTICO  
DE CIRUGIA LAPAROSCOPICA  
TARAJA - BOLIVIA, Mayo de 1995

**CIRUGIA COLORECTAL RESECTIVA VIDEOASISTIDA**

Menendez, Jose; Calvento; Plinio; Serafini, Victor;  
Wigutow, Gabriel; Decoud, Jorge.

XI CONGRESO ARGENTINO DE GASTROENTEROLOGIA.  
XII CONGRESO ARGENTINO DE ENDOSCOPIA DIGESTIVA  
II Jornadas Argentinas de Gastroenterología Pediátrica y Nutrición

**COLECISTECTOMIA LAPAROSCOPICA EN COLECISTITIS AGUDA**  
Dres. Decoud, J., Kaplan, J.; Viola, L.; Morgante, P.; Serafini, V.; Nespral, E.  
Centro de Cirugía Laparoscópica - Sanatorio Gúemes

**COMPLICACIONES DE LA COLECISTECTOMIA LAPAROSCOPICA**

Kaplan J.; Serafini V.; Nespral E.; Taddei A.; Zutelman C.; Wigutow G.; Menéndez J.  
Dr. EDGARDO NESPRAL  
MEDICO  
M. N. 69162

Rev. Argent. Ciruj., 1991, 61: 45-62

**COLECISTECTOMIA LAPAROSCOPICA**

Dres. Jorge Decoud \* MAAC, Julio Kaplan MAAC, Pedro Morgante, Luis A. Viola;  
Victor Serafini, Edgardo Nespral, Andrés Taddei,  
Claudio Zutelman, Gabriel Wigutow

Dr. EDGARDO NESPRAL  
MEDICO  
M. N. 69162

**RESUMEN**

Fueron intervenidos por vía laparoscópica 100 pacientes, 78 por presentar colecistitis aguda, 3 por litiasis vesicular y 19 por colecistitis complicada. En 6 oportunidades debió laparotomizarse a los pacientes del lecho, 2 por esclerosis del hilio y 1 por insuficiencia de la vena suprahepática a nivel del ombligo y 3 por enfisema pulmonar. Como complicaciones postoperatorias una paciente presentó una hernia subhepática que se resolvió mediante laparoscopia. En los enfermos que se resolvió mediante laparoscopia constituyó el 95% de los casos. La laparoscopia convencional constituyó el 5% de los casos.