



COMITÉ DE ECONOMÍA DE LA SALUD
DE LA ASOCIACIÓN MÉDICA ARGENTINA



SUBSECTOR

OBRAS

SOCIALES



COMITÉ DE ECONOMÍA DE LA SALUD DE LA ASOCIACIÓN MÉDICA ARGENTINA



Obras sociales comprendidas en el Registro Nacional de Obras Sociales, 2006

Agentes de salud habilitados por el RNOS	Cantidad
Obras sociales sindicales	204
Obras sociales estatales	2
Obras sociales por convenio empresa-sindicato	13
Obras sociales de dirección	24
Obras sociales de administración mixta	1
Asociaciones de obras sociales	11
Obras sociales por adhesión	3
Ley 21 476*	3
Obras sociales de empresa	1
Mutuales	3
Otra naturaleza	30
TOTAL	298

* La Ley 21 476 corresponde al inciso f de la Ley 23 660; comprende a las obras sociales por convenio con empresas.

Fuente: Registro Nacional de Obras Sociales (RNOS), Superintendencia de Servicios de Salud.



COMITÉ DE ECONOMÍA DE LA SALUD DE LA ASOCIACIÓN MÉDICA ARGENTINA



COBERTURA

Beneficiarios de obras sociales por naturaleza institucional.
Total del país. Años 2004-2008

Naturaleza de la obra social	Beneficiarios de obras sociales				
	2004	2005	2006	2007	2008
Total	14.882.140	15.514.299	15.502.139	15.943.256	18.231.181
Sindicales	10.247.704	10.916.326	10.558.787	10.074.014	12.459.359
Estatales	27.804	27.694	22.390	16.438	16.830
Por convenio	22.727	67.541	58.080	42.729	18.814
Personal de dirección	916.015	922.595	979.900	952.103	1.038.416
Administración mixta (1)	2.727.367	2.566.352	2.821.863	3.789.726	3.503.292
Por adhesión (2)	25.420	28.407	29.714	28.750	29.089
Ley N° 21.476 (3)	18.179	17.339	16.716	15.341	22.495
De empresas (4)	6.450	6.874	9.516	11.049	15.814
De otra naturaleza	890.474	961.171	1.005.173	1.013.106	1.127.072

(1) Creadas por ley y cuya conducción es ejercida por un organismo integrado por empresas del Estado, beneficiarios y empleadores. Incluye PAMI y otras menores.

(2) Exceptuadas de la Ley de Obras Sociales que no obstante se adhieren.

(3) De empresas estatales creadas por una disposición especial (Afanor, Papel Misionero, etc.).

(4) Corresponde a una sola empresa.

Fuente: Ministerio de Salud de la Nación. Superintendencia de Servicios de Salud (SSS)



COMITÉ DE ECONOMÍA DE LA SALUD
DE LA ASOCIACIÓN MÉDICA ARGENTINA



SUBSECTOR

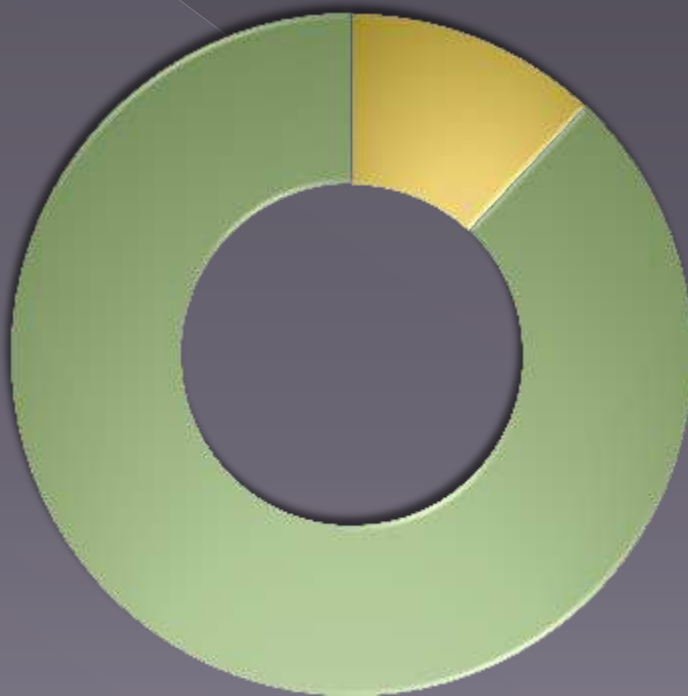
PRIVADO



COMITÉ DE ECONOMÍA DE LA SALUD DE LA ASOCIACIÓN MÉDICA ARGENTINA



COBERTURA AÑO 2009



12% de la población de poder adquisitivo medio a alto que opta por cobertura privada

■ Beneficiarios Privados
4.620.000

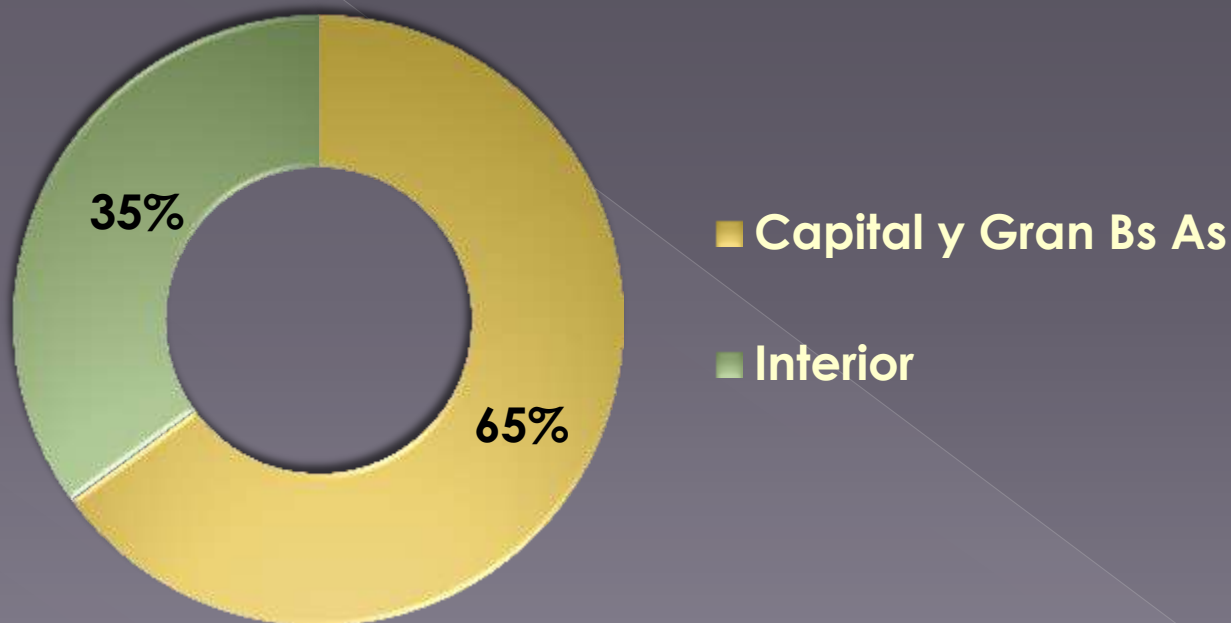
Fuente: Informe Sectorial sobre el Sistema de Salud 2010 -- Prepagas y Obras Sociales, de la consultora Key Market.



COMITÉ DE ECONOMÍA DE LA SALUD DE LA ASOCIACIÓN MÉDICA ARGENTINA



Concentración cartera clientes Prepagas y Mutuales Año 2009



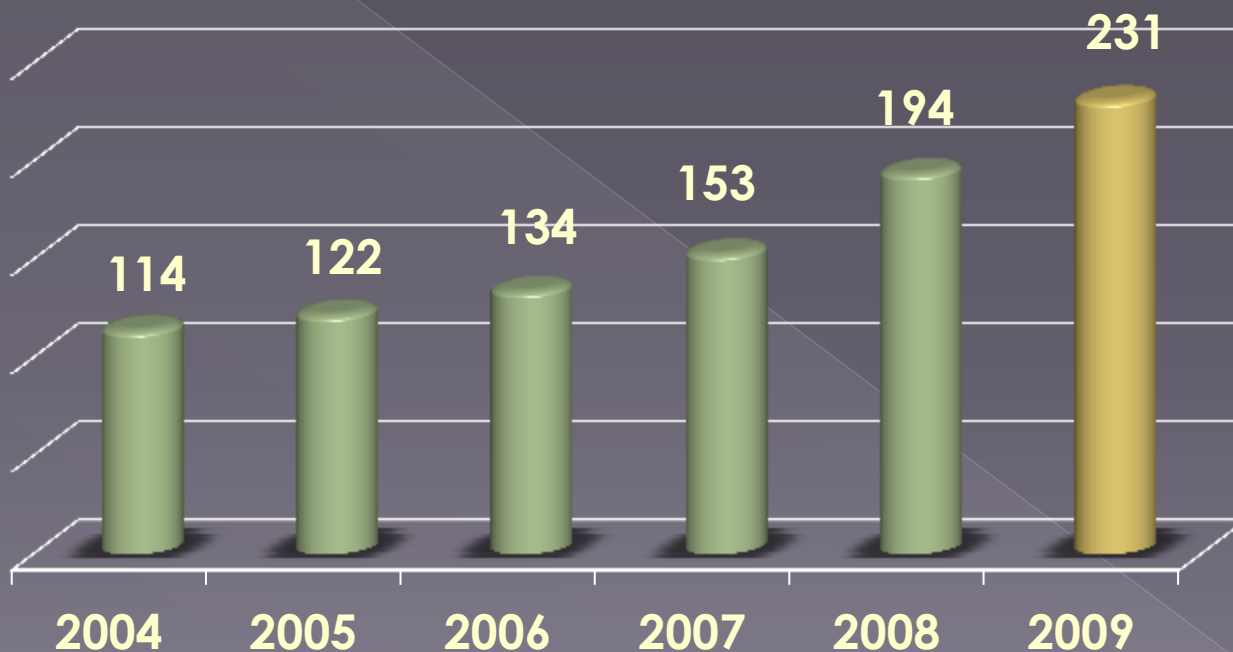
Fuente: Informe Sectorial sobre el Sistema de Salud 2010 -- Prepagas y Obras Sociales, de la consultora Key Market.



COMITÉ DE ECONOMÍA DE LA SALUD DE LA ASOCIACIÓN MÉDICA ARGENTINA



Prima Media del Mercado en \$ por mes



Fuente: Informe Sectorial sobre el Sistema de Salud 2010 -- Prepagas y Obras Sociales, de la consultora Key Market.